

Document d'Information Précontractuelle

MILLEVIE INITIALE 2 - Assurance vie

BPCE Vie

Dernière mise à jour le 13/02/2024

En tant qu'organisme du secteur de l'assurance, BPCE Vie est supervisée par l'Autorité de contrôle prudentiel et de résolution – 4 rue de Budapest – CS 92459 - 75436 Paris Cedex 09.

Ce document présente, au titre de l'année écoulée, les informations détaillées de performance et frais de gestion relatives aux supports financiers proposés par ce contrat.

Les documents d'informations clés ou spécifiques de chacun des supports financiers proposés vous sont remis aux guichets de votre établissement bancaire ou auprès de BPCE Vie. Ils sont également disponibles pour tous les OPC de droit français sur le site de l'AMF - www.amf-france.org.

Fonds en euros :




Le fonds en Euros de ce produit est classé « Article 8 » au sens du règlement européen SFDR, c'est-à-dire qu'il promeut des caractéristiques environnementales et/ou sociales et applique des pratiques de bonne gouvernance. Pour en savoir plus, nous vous invitons à consulter le document d'informations précontractuelles sur la durabilité du Fonds en euros sur le site <https://priips.assurances.groupebpce.com/>.

Unités de compte :

La valeur des supports financiers en unités de compte, qui reflète la valeur d'actifs sous-jacents, n'est pas garantie. Elle est sujette à des fluctuations à la hausse ou à la baisse dépendant en particulier de l'évolution des marchés financiers. Les performances passées ne préjugent pas des performances futures.

Règlement européen SFDR :

Règlement européen (UE) 2019/2088 dit Sustainable Finance Disclosure Regulation (SFDR) sur la publication d'informations en matière de durabilité dans le secteur des services financiers. Parfois appelées "responsables", "durables" ou "verts", certaines unités de compte proposées dans ce contrat sont classifiées « Article 8 » ou « Article 9 » au sens du règlement SFDR ou sont labellisées. Il s'agit de supports :

- Faisant la promotion de caractéristiques environnementales et/ou sociales (dits « Article 8 » du règlement européen SFDR, identifiés dans les tableaux suivants par ce logo )
- Ou qui ont un objectif d'investissement durable (dits « Article 9 » du règlement européen SFDR, identifiés dans les tableaux suivants par ce logo )
- Ou n'intégrant pas de caractéristiques environnementales, sociales et de gouvernance (dits article )
- Ou qui ont fait l'objet d'une labellisation française ISR, Greenfin ou Finansol.



Le label ISR :

Le label ISR vise à distinguer des fonds d'investissement qui mettent en œuvre une stratégie volontariste d'investissement socialement responsable (ISR) aboutissant à des résultats mesurables et concrets. Il a été créé par le ministère de l'Economie et des Finances.

Le label Greenfin :



Le label Greenfin a pour objectif de mobiliser une partie de l'épargne au bénéfice de la transition énergétique et écologique. Celui-ci est décerné par trois organismes mandatés : Novethic, EY France et Afnor Certifications. Créé par le ministère de la Transition écologique et solidaire, il garantit la qualité verte des fonds d'investissement.



Le label Finansol :

Ce label est attribué par l'association FAIR (<https://www.finance-fair.org/fr>), dont l'objet est de promouvoir et de valoriser la solidarité dans la finance et l'épargne. Il est décerné aux unités de compte qui investissent une partie de leurs encours dans des entreprises solidaires, autrement dit, qui œuvrent dans des domaines tels que l'accès à l'emploi et au logement ou le soutien d'activités écologiques

La part des supports financiers proposés au sein de ce contrat est de :

60 % d'unités de compte labellisées ISR, Greenfin et Finansol

36 % de supports financiers « Article 9 » (avec un objectif d'investissement durable)

45 % de supports financiers « Article 8 » (avec des caractéristiques environnementales ou sociales)







Code ISIN	Libellé	Société de gestion	Indicateur de risque de l'unité de compte (SRI) : 1 (faible) à 7 (élevé)	Performance de l'unité de compte (A)	Frais de gestion de l'unité de compte (B) dont frais rétrocédés (taux de rétrocessions de commissions)	Performance nette de l'unité de compte (A-B)	Frais de gestion du contrat (C)	Frais totaux (B + C) dont frais rétrocédés (taux de rétrocessions de commissions)	Performance finale (A-B-C)	Labels	Classification SFDR
Fonds actions											
FR0010042176	DNCA ACTIONS EURO MICRO CAPS R	NATIXIS ASSET MANAGEMENT	4	-10,60%	2,2 % (dont 1,6%)	-12,8%	0,80%	3% (dont 1,6%)	-13,6%		6
FR0011891506	DNCA ACTIONS EURO PME R	NATIXIS AM	4	1,30%	2,1 % (dont 1,3%)	-0,8%	0,80%	2,9% (dont 1,3%)	-1,6%	●	8
LU2343999004	DNCA INVEST – EURO DIVIDEND GROWER	DNCA FINANCE	4	17,10%	1,5 % (dont 0,9%)	15,6%	0,80%	2,3% (dont 0,9%)	14,8%		8
LU2254337392	DNCA INVEST BEYOND CLIMATE	DNCA FINANCE LUXEMBOURG	4	14,20%	2 % (dont 0,8%)	12,2%	0,80%	2,8% (dont 0,8%)	11,4%	●	9
LU2703654348	DNCA INVEST BEYOND CLIMATE AD2C	DNCA FINANCE LUXEMBOURG	4	NC	1,7 % (dont 0%)	NC	0,80%	2,5% (dont 0%)	NC		9
LU0383783841	DNCA INVEST BEYOND GLOBAL LEADERS A	DNCA FINANCE LUXEMBOURG	4	3,30%	2 % (dont 0,9%)	1,3%	0,80%	2,8% (dont 0,9%)	0,5%	●	9
LU1907595398	DNCA INVEST BEYOND SEMPEROSA	DNCA FINANCE	4	17,90%	1,9 % (dont 0,8%)	16,0%	0,80%	2,7% (dont 0,8%)	15,2%	●	9
LU2217652812	DNCA INVEST GLOBAL NEW WORLD A2	DNCA FINANCE	5	35,20%	1,8 % (dont 1,1%)	33,4%	0,80%	2,6% (dont 1,1%)	32,6%		8
LU2595412391	DNCA INVEST GLOBAL SPORT A	DNCA FINANCE	4	NC	1,7 % (dont 0%)	NC	0,80%	2,5% (dont 0%)	NC		8
LU0870553459	DNCA INVEST SRI EUROPE GROWTH B	DNCA FINANCE	4	12,50%	2,5 % (dont 1,1%)	10,0%	0,80%	3,3% (dont 1,1%)	9,2%	●	8
LU1490785091	DNCA INVEST SRI NORDEN EUROPE A	DNCA FINANCE	4	13,90%	1,9 % (dont 0,8%)	12,0%	0,80%	2,7% (dont 0,8%)	11,2%	●	8
FR0012316180	DNCA OPPORTUN.ZONE EURO C FCP	DNCA FINANCE	5	21,60%	2 % (dont 1,4%)	19,6%	0,8%	2,8% (dont 1,4%)	18,8%	●	8
FR0010021733	DNCA SRI EURO QUALITY RC	DNCA FINANCE	4	18,00%	1,4 % (dont 0,9%)	16,6%	0,8%	2,2% (dont 0,9%)	15,8%	●	8
FR0010058008	DNCA VALUE EUROPE C	DNCA FINANCE	4	16,10%	2,4 % (dont 1,1%)	13,7%	0,8%	3,2% (dont 1,1%)	12,9%	●	8
FR0010158048	DORVAL MANAGEURS	DORVAL FINANCE	4	15,00%	2,2 % (dont 1%)	12,8%	0,8%	3% (dont 1%)	12,0%	●	8
FR0011038785	DORVAL MANAGEURS EUROPE C	DORVAL FINANCE	5	20,40%	2 % (dont 0,9%)	18,4%	0,8%	2,8% (dont 0,9%)	17,6%	●	8
FR0013247749	DORVAL MANAGEURS SMID CAP EURO	DORVAL FINANCE	5	2,90%	2 % (dont 1%)	0,9%	0,8%	2,8% (dont 1%)	0,1%	●	8
FR0010214213	ECOFI TRAJECTOIRES DURABLES C	ECOFI INVESTISSMENT	5	5,90%	2 % (dont 1%)	3,9%	0,8%	2,8% (dont 1%)	3,1%	●	9
FR0010702084	INSERTION EMPLOIS DYNAMIQUE RC	MIROVA	4	13,90%	1,8 % (dont 1,2%)	12,1%	0,8%	2,6% (dont 1,2%)	11,3%	●	9
FR0000976292	MIROVA ACTIONS EUROPE C	MIROVA	4	9,80%	2,3 % (dont 1,4%)	7,5%	0,8%	3,1% (dont 1,4%)	6,7%	●	9
FR0010091173	MIROVA ACTIONS MONDE	MIROVA	4	15,10%	1,8 % (dont 1,2%)	13,3%	0,8%	2,6% (dont 1,2%)	12,5%	●	9
FR0010609552	MIROVA EMPLOI FRANCE C	MIROVA	4	13,90%	1,9 % (dont 1,2%)	12,0%	0,8%	2,7% (dont 1,2%)	11,2%	●	9
LU0914731947	MIROVA EURO SUSTAINABLE EQUITY FUND	MIROVA	4	16,80%	1,9 % (dont 1,1%)	14,9%	0,8%	2,7% (dont 1,1%)	14,1%	●	9
LU0914733059	MIROVA EUROPE ENVIRONMENTAL EQUITY FUND	MIROVA	4	4,00%	1,8 % (dont 1,1%)	2,2%	0,8%	2,6% (dont 1,1%)	1,4%	●	9
FR0010521575	MIROVA EUROPE ENVIRONNEMENT C	MIROVA	4	4,00%	1,7 % (dont 1,1%)	2,3%	0,8%	2,5% (dont 1,1%)	1,5%	●	9
LU0552643339	MIROVA EUROPE SUSTAINABLE EQUITY FUND	MIROVA	4	9,80%	1,9 % (dont 1,1%)	7,9%	0,8%	2,7% (dont 1,1%)	7,1%	●	9
LU0914729966	MIROVA GLOBAL SUSTAINABLE EQUITY FUND R	NATIXIS INVESTMENT MANAGERS SA	4	15,10%	1,9 % (dont 1,1%)	13,2%	0,8%	2,7% (dont 1,1%)	12,4%	●	9
LU1956003765	MIROVA WOMEN LEADERS EQUITY FUND	NATIXIS INVESTMENT MANAGERS SA	4	18,90%	1,9 % (dont 1,1%)	17,0%	0,8%	2,7% (dont 1,1%)	16,2%	●	9
FR0013391513	PALATINE EUROPE SUST EMPL PALATINE R	PALATINE ASSET MANAGEMENT	4	18,00%	2,1 % (dont 1%)	15,9%	0,8%	2,9% (dont 1%)	15,1%		9
LU1829329819	PAN EUROPEAN SMALLER COMPANIES 1E	THREADNEEDLE MANAGEMENT	4	10,50%	1,7 % (dont 0,8%)	8,8%	0,8%	2,5% (dont 0,8%)	8,0%		8
FR0010058529	THEMATICS AAA EUROPEAN SELECTION	NIMI	4	13,80%	1,7 % (dont 1%)	12,1%	0,8%	2,5% (dont 1%)	11,3%		8
LU1951198644	THEMATICS AI & ROBOTICS FUND H-R A	NIMI	5	35,90%	2,1 % (dont 0,9%)	33,8%	0,8%	2,9% (dont 0,9%)	33,0%	●	8
LU1951202693	THEMATICS META FUND H-R/A	NIMI	5	21,10%	2,1 % (dont 0,9%)	19,0%	0,8%	2,9% (dont 0,9%)	18,2%	●	8
LU1951224077	THEMATICS SAFETY FUND H-R A	NIMI	5	28,00%	2,1 % (dont 0,9%)	25,9%	0,8%	2,9% (dont 0,9%)	25,1%	●	9
LU1951227419	THEMATICS WATER FUND H-R A	NIMI	5	16,00%	2,1 % (dont 0,9%)	13,9%	0,8%	2,9% (dont 0,9%)	13,1%	●	9
LU2326558017	THEMATICS WELLNESS H RA	THEMATICS AM	4	6,20%	2,1 % (dont 0,9%)	4,1%	0,8%	2,9% (dont 0,9%)	3,3%	●	9
FR0010242461	VEGA EURO OPPORTUNITÉS ISR RC	VEGA IM	4	15,70%	2,2 % (dont 1,1%)	13,5%	0,8%	3% (dont 1,1%)	12,7%	●	8
FR0010626796	VEGA EUROPE CONVICTIONS RC ISR	VEGA IM	4	15,40%	2 % (dont 1%)	13,4%	0,8%	2,8% (dont 1%)	12,6%	●	8
FR0010458190	VEGA FRANCE OPPORTUNITES RC ISR	VEGA IM	4	19,90%	2,1 % (dont 1,1%)	17,8%	0,8%	2,9% (dont 1,1%)	17,0%	●	8
FR0010767624	VEGA GRANDE AMERIQUE	VEGA IM	4	21,60%	3,3 % (dont 1,5%)	18,3%	0,8%	4,1% (dont 1,5%)	17,5%		6
FR0011493444	VEGA GRANDE EUROPE R	VEGA IM	4	15,30%	3,7 % (dont 1,4%)	11,6%	0,8%	4,5% (dont 1,4%)	10,8%		8
Fonds obligations											
LU0284393930	DNCA INVEST CREDIT CONVICTION A EUR	DNCA FINANCE LUXEMBOURG	2	7,80%	1,3 % (dont 0,5%)	6,5%	0,8%	2,1% (dont 0,5%)	5,7%	●	8

NC : information non communiquée

Code ISIN	Libellé	Société de gestion	Indicateur de risque de l'unité de compte (SRI) : 1 (faible) à 7 (élevé)	Performance de l'unité de compte (A)	Frais de gestion de l'unité de compte (B) dont frais rétrocédés (taux de rétrocessions de commissions)	Performance nette de l'unité de compte (A-B)	Frais de gestion du contrat (C)	Frais totaux (B + C) dont frais rétrocédés (taux de rétrocessions de commissions)	Performance finale (A-B-C)	Labels	Classification SFDR
Fonds obligations											
FR0010057075	ECUREUIL SRI OBLI EURO	NATIXIS AM	2	6,80%	1 % (dont 0,6%)	5,8%	0,8%	1,8% (dont 0,6%)	5,0%		8
FR0011007418	H2O EURO AGGREGATE R	H2O AM LLP	3	5,00%	1,3 % (dont 0,4%)	3,7%	0,8%	2,1% (dont 0,4%)	2,9%		6
LU0914734701	MIROVA EURO GREEN&SUST BOND FUND RA	MIROVA	2	8,80%	1,1 % (dont 0,6%)	7,7%	0,8%	1,9% (dont 0,6%)	6,9%	●	9
LU0552643842	MIROVA EURO GREEN&SUST CRP BD FD RA	NATIXIS INVESTMENT MANAGERS SA	2	8,50%	1,1 % (dont 0,6%)	7,4%	0,8%	1,9% (dont 0,6%)	6,6%	●	9
LU2478873693	MIROVA EURO HIGH YIELD SUTAINABLE BOND FUND	MIROVA	3	NC	1,4 % (dont 0,6%)	NC	0,8%	2,2% (dont 0,6%)	NC		9
LU2478819217	MIROVA EURO SHORT TERM SUSTAINABLE BOND FUND	NATIXIS INVESTMENT MANAGERS SA	2	4,90%	1 % (dont 0,5%)	3,9%	0,8%	1,8% (dont 0,5%)	3,1%		9
LU1472740767	MIROVA GLOBAL GREEN BOND FUND R/A	MIROVA	2	7,40%	1,1 % (dont 0,6%)	6,3%	0,8%	1,9% (dont 0,6%)	5,5%	● ● ●	9
FR0010028985	MIROVA OBLI EURO RC	MIROVA	2	8,70%	1 % (dont 0,6%)	7,7%	0,8%	1,8% (dont 0,6%)	6,9%	●	9
LU0935235639	OSTRUM GLOBAL EMERGING BONDS	OSTRUM ASSET MANAGEMENT	3	8,40%	1,4 % (dont 0,8%)	7,0%	0,8%	2,2% (dont 0,8%)	6,2%		7
LU0935222066	OSTRUM SRI CREDIT SHORT DURATION	OSTRUM ASSET MANAGEMENT	2	6,00%	0,8 % (dont 0,4%)	5,2%	0,8%	1,6% (dont 0,4%)	4,4%	●	8
LU0935220284	OSTRUM SRI TOTAL RETURN SOVEREIGN	OSTRUM ASSET MANAGEMENT	2	1,40%	0,7 % (dont 0,3%)	0,7%	0,8%	1,5% (dont 0,3%)	-0,1%	●	8
FR0007477625	OSTRUM SUSTAINABLE EURO SOVEREIGN 1-3 C	OSTRUM ASSET MANAGEMENT	2	2,80%	0,4 % (dont 0,3%)	2,4%	0,8%	1,2% (dont 0,3%)	1,6%		6
Fonds mixtes											
FR0012333201	ALLOCATION PILOTEE EQUILIBRE	NATIXIS AM	3	11,80%	1,4 % (dont 0,7%)	10,4%	0,8%	2,2% (dont 0,7%)	9,6%		6
FR0012333219	ALLOCATION PILOTEE OFFENSIVE	NATIXIS AM	4	14,60%	1,5 % (dont 0,7%)	13,1%	0,8%	2,3% (dont 0,7%)	12,3%		6
LU1907594748	DNCA INVEST BEYOND ALTEROSA	DNCA FINANCE	3	8,40%	1,6 % (dont 0,6%)	6,8%	0,8%	2,4% (dont 0,6%)	6,0%	●	9
FR0010229187	DORVAL CONVICTIONS PEA	DORVAL FINANCE	4	13,00%	1,8 % (dont 0,8%)	11,2%	0,8%	2,6% (dont 0,8%)	10,4%	●	8
FR0013333838	DORVAL GLOBAL CONSERVATIVE	DORVAL FINANCE	2	4,00%	1,2 % (dont 0,6%)	2,8%	0,8%	2% (dont 0,6%)	2,0%	●	8
FR0010642280	ECOFI AGIR POUR LE CLIMAT C	ECOFI INVESTISSMENT	4	1,00%	2,1 % (dont 1%)	-1,1%	0,8%	2,9% (dont 1%)	-1,9%		9
LU1911611140	MIROVA EUROPE SUSTAINABLE ECONOMY FUND	NATIXIS INVESTMENT MANAGERS SA	3	8,90%	1,5 % (dont 0,8%)	7,4%	0,8%	2,3% (dont 0,8%)	6,6%	●	9
LU0935227537	NATIXIS CONSERVATIVE RISK PARITY RA	NATIXIS AM	2	4,40%	1,6 % (dont 0,8%)	2,8%	0,8%	2,4% (dont 0,8%)	2,0%		6
FR0013300910	NATIXIS DIVERSIFIED SOLUTION	OSTRUM ASSET MANAGEMENT	2	8,00%	1,1 % (dont 0,6%)	6,9%	0,8%	1,9% (dont 0,6%)	6,1%		6
LU2169557654	NATIXIS ESG CONSERVATIVE FUND	NATIXIS ASSET MANAGEMENT	2	9,20%	1,1 % (dont 0,2%)	8,1%	0,8%	1,9% (dont 0,2%)	7,3%	●	8
LU2169559270	NATIXIS ESG DYNAMIC FUND	NATIXIS ASSET MANAGEMENT	3	14,00%	1,5 % (dont 0,3%)	12,5%	0,8%	2,3% (dont 0,3%)	11,7%	●	8
LU2169558389	NATIXIS ESG MODERATE FUND	NATIXIS ASSET MANAGEMENT	3	11,90%	1,4 % (dont 0,3%)	10,5%	0,8%	2,2% (dont 0,3%)	9,7%	●	8
FR0010922690	SEYOND FLEXIBLE PEA MT RC	SEYOND SA	3	4,60%	1,6 % (dont 1,1%)	3,0%	0,8%	2,4% (dont 1,1%)	2,2%		6
FR0010289827	VEGA MONDE FLEXIBLE RC	VEGA IM	3	13,30%	2,6 % (dont 1,1%)	10,7%	0,8%	3,4% (dont 1,1%)	9,9%		6
Fonds immobiliers											
FR0010665661	OPCI FRANCEUROPE IMMO ISR	NAMI- AEW EUROPE	4	-1,90%	2 % (dont 0,8%)	-3,9%	0,8%	2,8% (dont 0,8%)	-4,7%		8
Fonds spéculatifs											
LU1694789451	DNCA INVEST ALPHA BONDS A	DNCA FINANCE LUXEMBOURG	2	6,30%	1,3 % (dont 0,5%)	5,0%	0,8%	2,1% (dont 0,5%)	4,2%		8
FR0013196672	NATIXIS ESG PEA	NATIXIS ASSET MANAGEMENT	4	15,00%	2 % (dont 0,9%)	13,0%	0,8%	2,8% (dont 0,9%)	12,2%		6
FR0013196656	SELECTIZ	NATIXIS AM	2	6,50%	1,3 % (dont 0,5%)	5,2%	0,8%	2,1% (dont 0,5%)	4,4%		6
FR0013196680	SELECTIZ PLUS	NATIXIS AM	3	10,20%	1,6 % (dont 0,7%)	8,6%	0,8%	2,4% (dont 0,7%)	7,8%		6
FR0013200243	VEGA ALPHA OPPORTUNITES ISR	VEGA IM	2	7,00%	1,2 % (dont 0,6%)	5,8%	0,8%	2% (dont 0,6%)	5,0%	●	8
Fonds monétaires											
FR0010885210	OSTRUM SRI MONEY PLUS	OSTRUM ASSET MANAGEMENT	1	3,70%	0,3 % (dont 0,2%)	3,4%	0,8%	1,1% (dont 0,2%)	2,6%	●	8
FR0011563535	OSTRUM SRI MONEY R	NATIXIS ASSET MANAGEMENT	1	3,60%	0,3 % (dont 0,2%)	3,3%	0,8%	1,1% (dont 0,2%)	2,5%	●	8
FR0010078279	VEGA COURT TERME DYNAMIQUE R	VEGA IM	2	4,20%	0,5 % (dont 0,2%)	3,7%	0,8%	1,3% (dont 0,2%)	2,9%		8

NC : information non communiquée

En complément des supports financiers ci-dessus qui vous sont proposés de manière permanente, les supports temporaires suivants peuvent également être sélectionnés sous certaines conditions (période de commercialisation limitée, montant total des investissements limité). Si, au moment de votre adhésion/souscription, ces supports vous intéressent, votre conseiller vérifiera avec vous que leur commercialisation est toujours en cours.

Code ISIN	Libellé	Société de ge:	Indicateur de risque de l'unité de compte (SRI) : 1 (faible) à 7 (élevé)	Performance de l'unité de compte (A)	Frais de gestion de l'unité de compte (B) dont frais rétrocedés (taux de rétrocessions de commissions)	Performance nette de l'unité de compte (A-B)	Frais de gestion du contrat (C)	Frais totaux (B + C) dont frais rétrocedés (taux de rétrocessions de commissions)	Performance finale (A-B-C)	Labels	Classification SFDR
Fonds temporaires											
FR001400LEZ5	ELAN AVRIL 2024	NATIXIS-BGC	3	NC	0 % (dont 0%)	NC	0,80%	0,8% (dont 0%)	NC	  	
FR001400LX28	EMPRUNT FEVRIER 2032	NATIXIS	1	NC	0 % (dont 0%)	NC	0,80%	0,8% (dont 0%)	NC		

NC : information non communiquée

LEXIQUE

Code ISIN

Code d'identification d'un support financier.

Libellé

Nom d'un support financier.

Société de gestion

Professionnel agréé par l'Autorité des marchés financiers (AMF) qui gère pour le compte d'un grand nombre d'épargnants (particuliers et/ou institutionnels), au sein d'un OPC, les sommes reçues de façon diversifiée, selon la stratégie qu'il aura annoncée.

SRI

L'indicateur synthétique de risque (SRI) indique le niveau de risque d'un support. Il permet de comparer les niveaux de risque des supports d'investissement : 1 étant la classe de risque la plus basse et 7 la classe de risque la plus élevée.

Performance brute de l'actif

Variation de valeur de l'unité de compte sur l'année avant application des frais de gestion financière des actifs.

Frais de gestion de l'actif

Frais annuels (exprimés en %) perçus par la société de gestion au titre de la gestion financière des actifs détenus par l'assureur, en représentation de ses engagements pris vis-à-vis de ses clients et exprimés en unités de compte.

Performance nette de l'unité de compte

Variation de valeur de l'unité de compte sur l'année après application des frais de gestion de l'actif et avant application des frais de gestion du contrat.

Frais de gestion du contrat

Frais prélevés par l'assureur au titre de la gestion des unités de compte.

Taux de rétrocessions de commissions

Taux annuel des frais de gestion sur support prélevés par les gestionnaires délégués (sociétés de gestion ou dépositaires par exemple) reversé à l'assureur. Ces frais ou commissions sont perçus par les gestionnaires délégués au titre de la gestion financière des actifs détenus par l'assureur, en représentation de ses engagements pris vis-à-vis de ses clients et exprimés en unités de compte.

Performance finale

Variation de valeur de l'unité de compte sur l'année après application des frais de gestion de l'actif et des frais de gestion du contrat.

Comment définit-on les supports classés « Article 6 » ?

Ce sont des supports financiers qui ne comportent pas de démarche ESG au sein de leur stratégie. Il s'agit donc des placements qui ne sont ni « Article 8 » ni « Article 9 ».

Comment définit-on les supports classés « Article 8 » ?

Ce sont des supports financiers qui promeuvent des caractéristiques environnementales et/ou sociales et appliquent des pratiques de bonne gouvernance.

Comment définit-on les supports classés « Article 9 » ?

Ce sont des supports financiers avec un objectif d'investissement durable. C'est-à-dire des investissements dans une activité à objectif social ou environnemental et appliquant des pratiques de bonne gouvernance.